

Paso a paso

para descargar tu Tarjeta Profesional



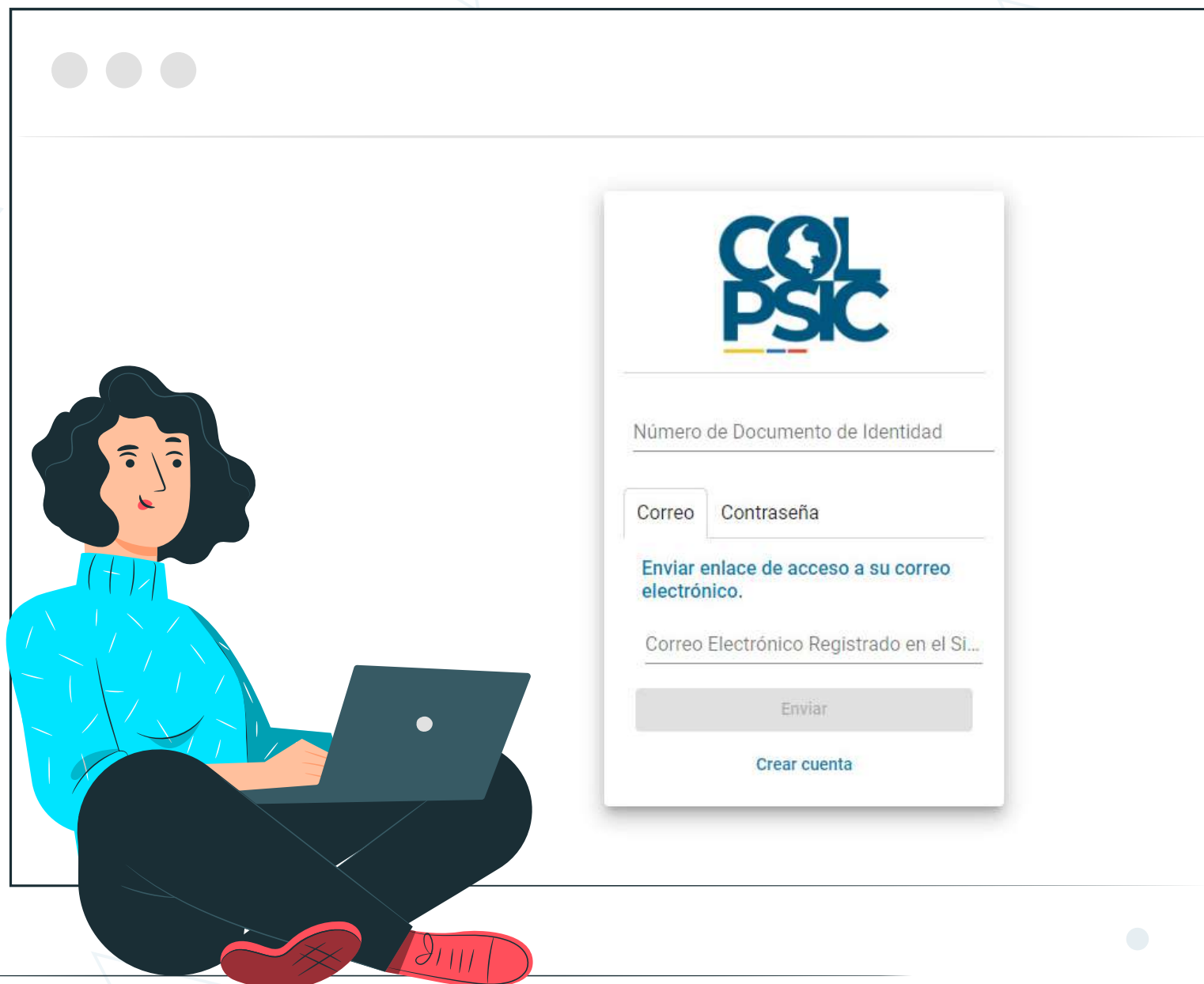
1. Ingresa tu usuario en:

<https://sara.colpsic.org.co/login>


Ten en cuenta que los datos registrados al momento de expedir tu Tarjeta Profesional se encuentran en nuestro sistema; por ello te enviaremos un link al correo registrado. En caso de que no llegue el link, envíanos un correo a:

tarjetas@colpsic.org.co

con tus datos personales, nombre, número de documento de identidad, correo electrónico actual, y anexa tu documento de identidad por ambas caras para validar tu identidad y así poder actualizar de manera segura los datos de tu cuenta registrada en el sistema.



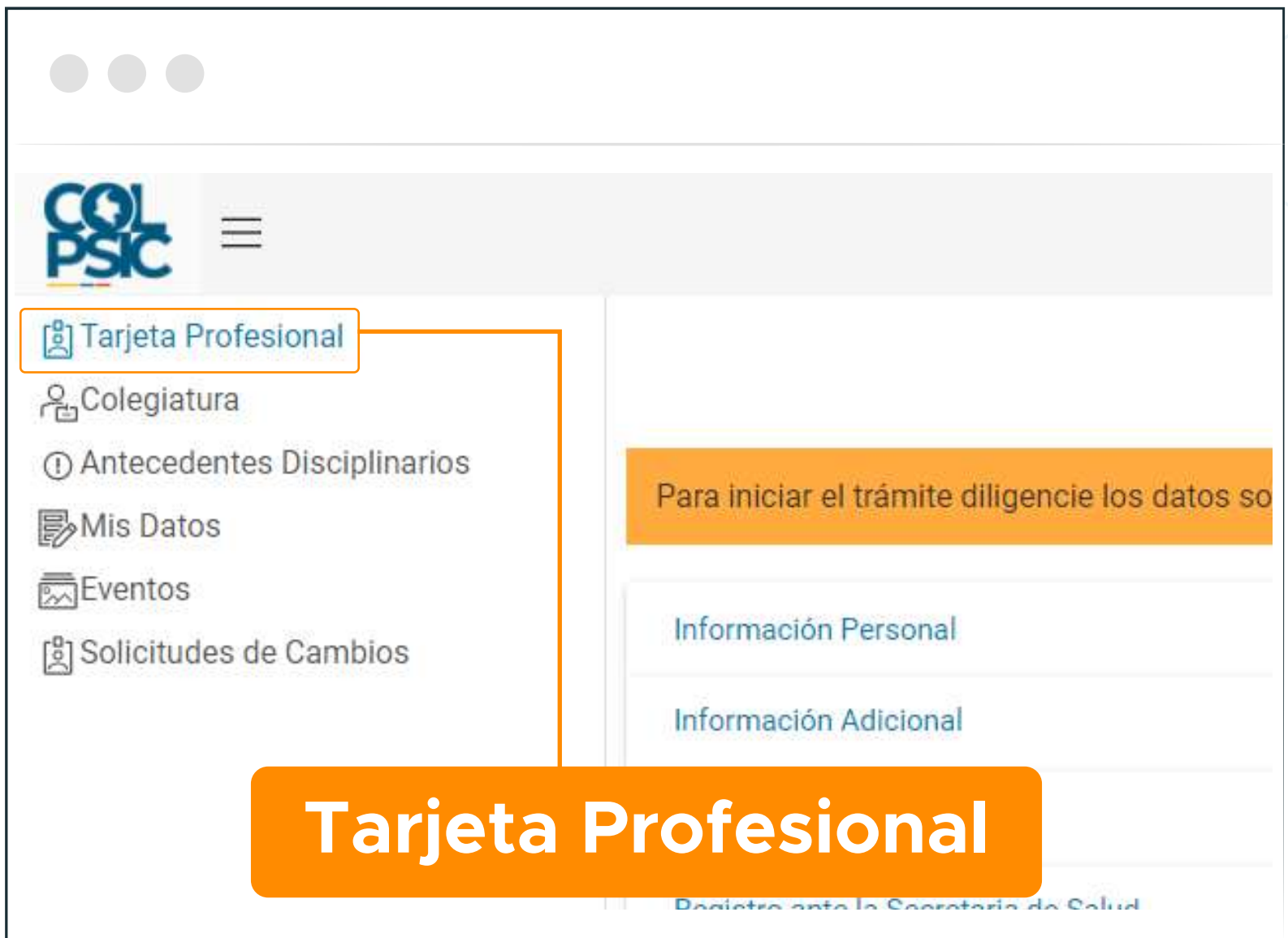
2. Una vez validada la información en el sistema, te enviará un enlace al correo electrónico con el que apareces registrado en nuestra plataforma para continuar el proceso.



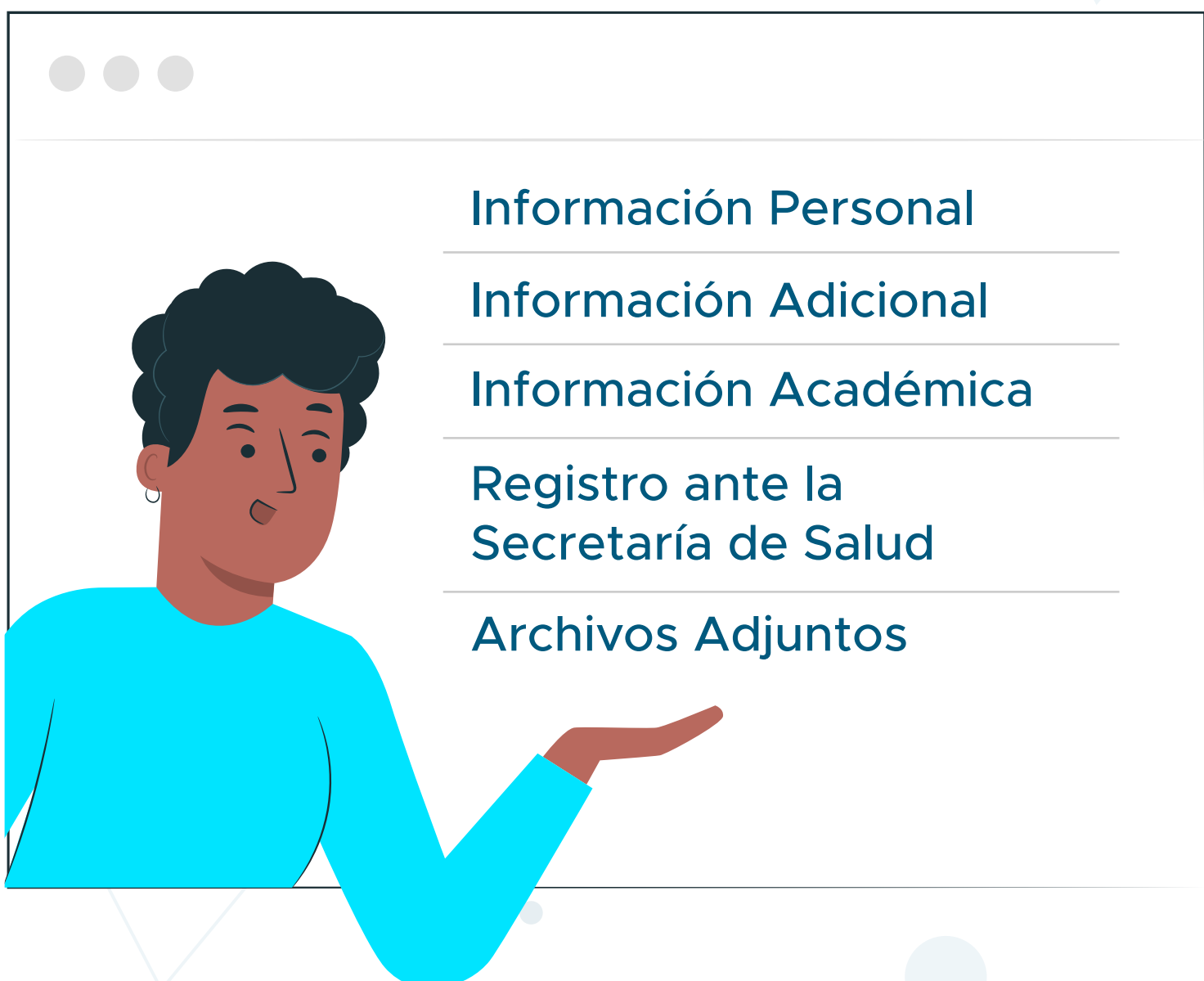
Nota:

- Si no ves el correo, por favor revisa en tu bandeja de entrada, spam o correo no deseado.
- El enlace que envía nuestro sistema automático tiene vigencia de 1 hora antes de que se desactive.

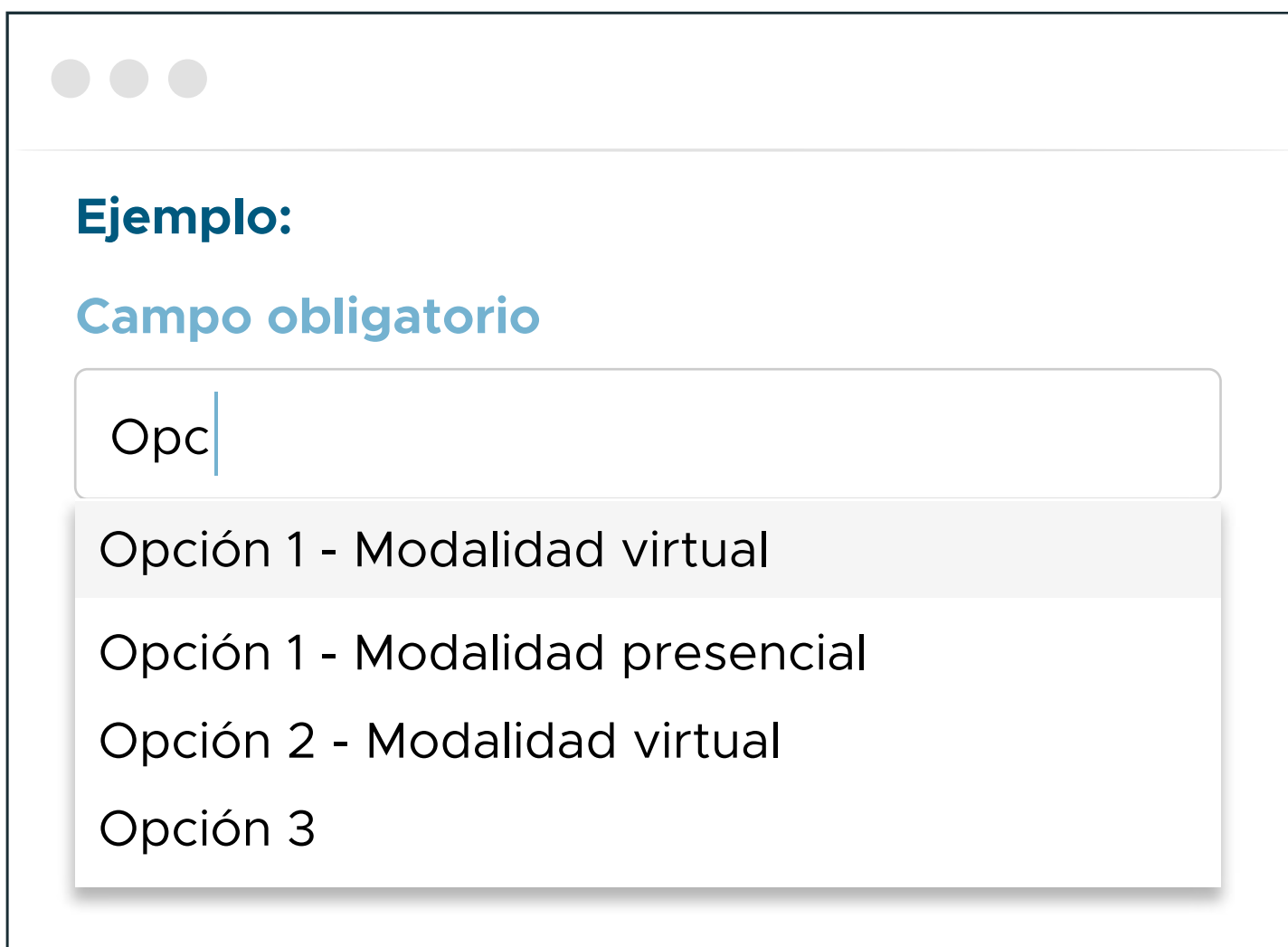
3. El link que llega a tu correo te llevará al siguiente menú y deberás escoger la opción: **Tarjeta Profesional**.



Nota: Diligencia y/o actualiza **TODA** la información solicitada en los espacios de registro para continuar.



4. En algunos campos de registro, lee y escoge correctamente la opción que brinda la plataforma en sus campos desplegables.



● ● ●

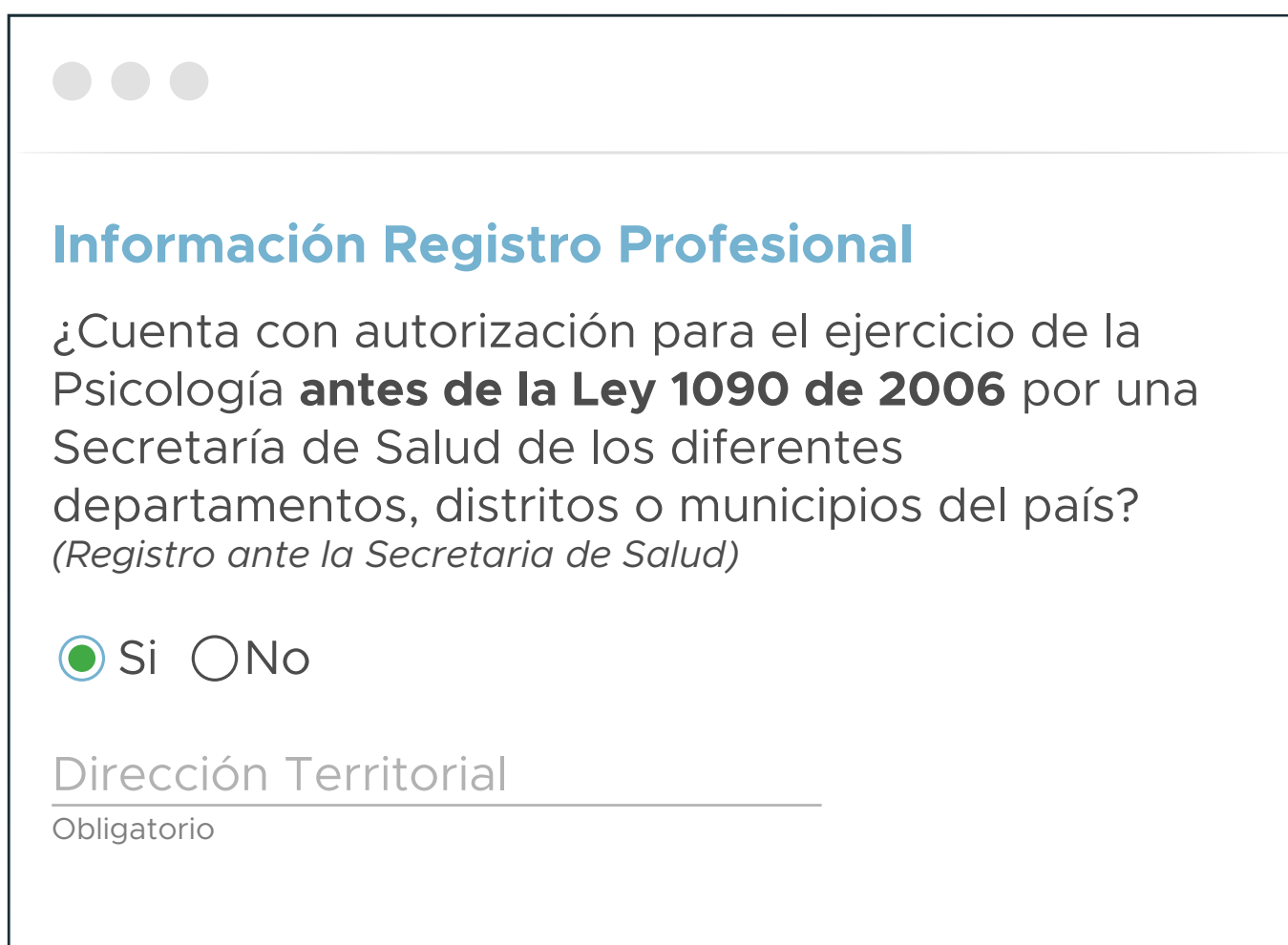
Ejemplo:

Campo obligatorio

Opc|

- Opción 1 - Modalidad virtual
- Opción 1 - Modalidad presencial
- Opción 2 - Modalidad virtual
- Opción 3

5. En el campo de **Información Registro profesional** lee atentamente la pregunta de la página y llena los espacios solicitados.



● ● ●

Información Registro Profesional

¿Cuenta con autorización para el ejercicio de la Psicología **antes de la Ley 1090 de 2006** por una Secretaría de Salud de los diferentes departamentos, distritos o municipios del país?
(Registro ante la Secretaria de Salud)

Si No

Dirección Territorial _____
Obligatorio

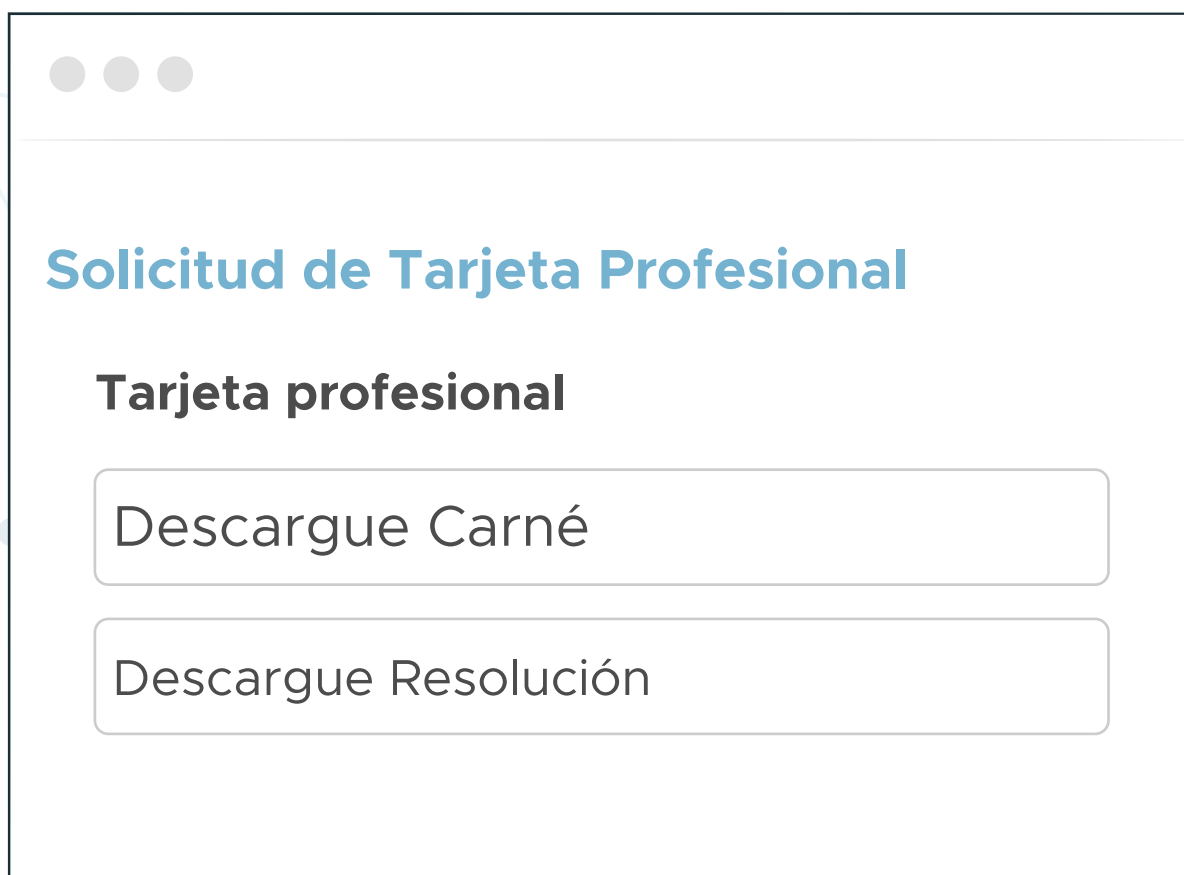
6. Anexa los documentos solicitados en la página y ten en cuenta las recomendaciones del sistema.



Recomendaciones:

- Foto para el carné de Tarjeta Profesional de 300 px X 400 px, hasta los hombros y de fondo blanco en formato imagen (jpg), **NO PDF.**
- Documento de identidad por ambos lados (*si aplica*), ten en cuenta que debe ser el mismo documento con el cual se expide tu acta, diploma y/o resolución de convalidación.
- Acta y Diploma de grado de Psicologo/a.
En formato PDF o imagen.
- Registro ante la Secretaría de Salud o entidad competente antes de la Ley 1090 de 2006 (*si aplica*).
En formato PDF o imagen.
- Resolución de convalidación del título (*si fue expedido en el extranjero*). **En formato PDF o imagen.**
- En caso de haber subido erróneamente un archivo o deseas actualizarlo, solo arrástralo sobre el campo en donde va dicho archivo y espera a que el sistema lo cargue nuevamente.

7. Una vez diligenciados los campos, seleccione **Solicitar Tarjeta Profesional** en donde podrás encontrar el siguiente menú para descargar el documento solicitado.



8. Recuerda que tú o cualquier persona podrá verificar que expediste la Tarjeta Profesional con nosotros descargando la constancia solo con tu número de documento de identidad, a través del siguiente link:

<https://sara.colpsic.org.co/publico/verificacion-tarjetas>



Así de fácil

descarga tu Tarjeta Profesional

