






COLEGIO COLOMBIANO DE PSICÓLOGOS -COLPSIC -
NIT. 830.077.889-2
ESTADO DE SITUACIÓN FINANCIERA COMPARATIVO GRUPO 2 - NIIF
Por el período terminado al 31 de diciembre de 2020
 (Cifras expresadas en pesos Colombianos)

Descripción	Notas	Diciembre 31 2020	% A.Vertical	Diciembre 31 2019	% A.Vertical	Variación Absoluta \$	% Variación
ACTIVOS							
Activo corriente							
Efectivo y Equivalentes de Efectivo	4	3.727.052.588	37,9%	1.474.344.456	19,2%	2.252.708.132	152,8%
Cuentas por cobrar comerciales y otras cuentas por cobrar	5	33.821.101	0,3%	56.129.748	0,7%	-22.308.647	-39,7%
Otros activos financieros	6	108.015.255	1,1%	103.548.437	1,3%	4.466.818	4,3%
Otros activos No Financieros	7	5.865.051	0,1%	28.729.386	0,4%	-22.864.335	-79,6%
Total activo corriente		3.874.753.995	39,4%	1.662.752.026	21,7%	2.212.001.968	133,0%
Activo No corriente							
Propiedad Planta y Equipo	8	5.932.545.941	60,4%	5.985.950.409	78,0%	-53.404.468	-0,9%
Activos Intangibles	9	22.044.595	0,2%	22.044.595	0,3%	0	0,0%
Total Activo no corriente		5.954.590.536	60,6%	6.007.995.004	78,3%	-53.404.468	-0,9%
Total Activos		9.829.344.531	100,0%	7.670.747.030	100,0%	2.158.597.500	28,1%
PASIVOS							
Pasivo corriente							
Pasivos Financieros	10	249.157.394	13,6%	229.055.003	10,9%	20.102.391	8,8%
Cuentas por pagar comerciales y otras cuentas por pagar	11	127.403.841	7,0%	42.901.150	2,0%	84.502.691	197,0%
Pasivos por impuestos corrientes	12	89.774.430	4,9%	104.546.689	5,0%	-14.772.259	-14,1%
Beneficios a los empleados	13	186.254.686	10,2%	201.826.351	9,6%	-15.571.665	-7,7%
Otros pasivos No Financieros	14	57.158.258	3,1%	150.355.103	7,2%	-93.196.845	-62,0%
Total Pasivo corriente		709.748.610	38,8%	728.684.296	34,8%	-18.935.686	-2,6%
Pasivo no corriente							
Pasivos Financieros	15	1.120.578.768	61,22%	1.365.294.244	65,20%	-244.715.476	-17,9%
Total Pasivo no corriente		1.120.578.768	61,22%	1.365.294.244	65,20%	-244.715.476	-17,9%
Total Pasivos		1.830.327.378	100%	2.093.978.540	100%	-263.651.162	-11,9%
ACTIVO NETO							
Aportes de Propietarios	16						
Capital Social		2.000.000	0,03%	2.000.000	0,04%	0	0,00%
Reservas		876.251.484	10,95%	876.251.484	15,71%	0	0,00%
Excedentes retenidos:							
Excedentes del Ejercicio		2.422.248.663	30,28%	1.183.759.626	21,23%	1.238.489.037	104,62%
Excedentes Acumulados		4.361.776.460	54,53%	3.178.016.834	56,99%	1.183.759.626	37,25%
Excedentes Acumulados por Transición NIIF		336.740.546	4,21%	336.740.546	6,04%	0	0,00%
Total Activo Neto		7.999.017.153	100%	5.576.768.490	100%	2.422.248.663	43,43%
Total Pasivo Mas Activo Neto		9.829.344.531	100%	7.670.747.030	100%	2.158.597.501	28,14%

Las notas que acompañan estos estados contables forman parte integral de los mismos. Párrafos 5.4 a 5.6 NIIF para Pymes


GLORIA AMPARO VÉLEZ DE CLEVES
 Representante Legal



JUAN CARLOS GÓMEZ VÁSQUEZ
 Contador Público
 T.P. 47743-T



OSCAR RODRIGO OPAYOME RAMÍREZ
 T.P. 138309-T
 Revisor Fiscal miembro de la firma
VISIÓN CONTABLE Y FINANCIERA LTDA.
 Ver Dictamen Adjunto




COLEGIO COLOMBIANO DE PSICÓLOGOS-COLPSIC
NIT. 830.077.889-2
ESTADO DE ACTIVIDADES COMPARATIVO GRUPO 2 - NIIF
Por el período terminado al 31 de diciembre de 2020
(Cifras expresadas en pesos colombianos)

Descripción	Notas	Diciembre 31 2020	Diciembre 31 2019
Ingresos de actividades ordinarias	17	7.085.354.260	6.258.436.335
Costo de Ventas / Prestación de Servicios			
Excedente Operacional		7.085.354.260	6.258.436.335
Otros Ingresos	18	38.570.893	26.131.883
Costos de Distribución		0	0
Gastos de Administración	19	4.069.694.536	4.461.642.629
Otros Gastos	19	631.981.954	639.165.963
Excedente del Ejercicio		2.422.248.663	1.183.759.626


GLORIA AMPARO VÉLEZ DE CLEVES
Representante Legal



JUAN CARLOS GÓMEZ VÁSQUEZ
Contador Público
T.P. 47743-T



OSCAR RODRIGO OPAYOME RAMÍREZ
T.P. 138309-T
Revisor Fiscal miembro de la firma
VISIÓN CONTABLE Y FINANCIERA LTDA.
Ver Dictamen Adjunto




COLEGIO COLOMBIANO DE PSICÓLOGOS -COLPSIC -
NIT. 830.077.889-2
ESTADO DE FLUJOS DE EFECTIVO COMPARATIVO GRUPO 2 - NIIF
Por el período terminado al 31 de diciembre de 2020
(Cifras expresadas en pesos colombianos)

	Diciembre 31 2020	Diciembre 31 2019
UTILIDAD DEL EJERCICIO	\$2.422.248.663	\$1.183.759.626
Depreciación	\$57.242.469	\$66.199.753
Amortización	\$0	\$27.638.294
UTILIDAD AJUSTADA	\$2.479.491.131	\$1.277.597.673
ACTIVIDADES DE OPERACIÓN		
Cuentas por cobrar comerciales y otras cuentas por cobrar	\$22.308.647	(\$45.093.694)
Activo por Impuestos Corrientes	\$0	\$0
Otros Activos No financieros	\$22.864.335	\$17.714.085
Pasivos Financieros Corrientes	\$20.102.391	\$229.055.003
Cuentas por pagar comerciales y otras cuentas por pagar	\$84.502.691	(\$97.195.933)
Pasivo por Impuestos Corrientes	(\$14.772.259)	\$90.006.480
Beneficios a Empleados	(\$15.571.665)	\$78.023.078
Otros pasivos No financieros	(\$93.196.845)	\$104.845.827
Efectivo neto de las Actividades de Operación	\$26.237.295	\$377.354.845
ACTIVIDADES DE INVERSIÓN		
Otros Activos financieros	(\$4.466.818)	(\$3.548.437)
Otros Activos financieros No corrientes	\$0	\$0
Adquisiciones de Activos Fijos	(\$3.838.001)	(\$180.382.794)
Adquisiciones de Intangibles	\$0	\$0
Efectivo neto de las Actividades de Inversión	(\$8.304.819)	(\$183.931.231)
ACTIVIDADES DE FINANCIAMIENTO		
Pasivos Financieros No corrientes	(\$244.715.476)	-431.063.377
Variación en el Superavit	\$0	\$0
Efectivo neto de las Actividades de Financiamiento	(\$244.715.476)	(\$431.063.377)
Flujo Neto de Efectivo y equivalente de efectivo	\$2.252.708.132	\$1.039.957.918
Saldo inicial de efectivo y equivalente	\$1.474.344.456	\$434.386.538
Saldo Final de Efectivo y equivalente	\$3.727.052.588	\$1.474.344.456


GLORIA AMPARO VÉLEZ DE CLEVES
Representante Legal


JUAN CARLOS GÓMEZ VÁSQUEZ
Contador Público
T.P. 47743-T


OSCAR RODRIGO OPAYOME RAMÍREZ
T.P. 138309-T
Revisor Fiscal miembro de la firma
VISIÓN CONTABLE Y FINANCIERA LTDA.
Ver Dictamen Adjunto

Las notas que acompañan estos estados contables forman parte integral de los mismos. Párrafos 5.4 a 5.6 NIIF para Pymes



COLEGIO COLOMBIANO DE PSICÓLOGOS
NIT. 830.077.889-2
ESTADO DE CAMBIO EN EL ACTIVO NETO
Por el período terminado al 31 de diciembre de 2020 y 2019
 (Cifras expresadas en pesos Colombianos)

	CAPITAL			Reservas			Excedentes Acumulados			TOTAL	
	SOCIAL	Legal	Procesos y Proyectos	Inversión y Emisiones	Inversión y Emisiones	RESERVAS	Excedente del ejercicio	Excedente de ejercicios anteriores	Excedente por adopción liquid.		EXCEDENTES ACUMULADOS
Saldo Patrimonio a Diciembre 31 de 2018	2.000.000	300.895.663	86.226.246	330.639.211	68.391.364	876.251.484	956.210.260	2.221.797.666	336.740.646	3.514.767.390	4.333.008.864
Reclasificación excedentes año 2018 a excedentes acumulados						0	(956.210.260)	956.210.260		0	0
Utilización reserva Fomento y Fortalecimiento para la gestión de función pública						0				0	0
Utilización reserva fondo de programas y proyectos para la función pública			0			0				0	0
Constitución reserva fomento y fortalecimiento y para la gestión de función pública						0				0	0
Constitución reserva fondo de programas y proyectos para la función pública						0				0	0
Excedentes al 31 de Diciembre de 2018						876.251.484	1.183.759.626	3.173.016.834	336.740.646	1.183.759.626	1.183.759.626
Saldo Patrimonio al 31 de Diciembre de 2019	2.000.000	300.895.663	86.226.246	330.639.211	68.391.364	876.251.484	1.183.759.626	3.173.016.834	336.740.646	4.895.517.006	5.576.768.490
Reclasificación excedentes año 2019 a excedentes acumulados						0	(1.183.759.626)	1.183.759.626		0	0
Utilización reserva Fomento y Fortalecimiento para la gestión de función pública						0				0	0
Utilización reserva fondo de programas y proyectos para la función pública			0			0				0	0
Constitución reserva fomento y fortalecimiento y para la gestión de función pública						0				0	0
Constitución reserva fondo de programas y proyectos para la función pública						0				0	0
Excedentes al 31 de Diciembre de 2020						876.251.484	1.433.216.663	4.381.776.460	336.740.646	2.433.216.663	2.433.216.663
Saldo Patrimonio al 31 de Diciembre de 2020	2.000.000	300.895.663	86.226.246	330.639.211	68.391.364	876.251.484	2.433.216.663	4.381.776.460	336.740.646	7.120.763.689	7.998.017.183

GLORIA AMPARO VÉLEZ DE CLEVES
 Representante Legal

JUAN CARLOS GÓMEZ VÁSQUEZ
 Contador Público
 T.P. 47743-T

OSCAR RODRIGO OPAYOME RAMÍREZ
 T.P. 138309-T
 Revisor Fiscal miembro de la firma
 VISIÓN CONTABLE Y FINANCIERA LTDA.