




COLEGIO COLOMBIANO DE PSICÓLOGOS -COLPSIC -
NIT. 830.077.889-2
ESTADO DE SITUACIÓN FINANCIERA COMPARATIVO GRUPO 2 - NIIF
Por el período terminado al 31 de diciembre de 2021
 (Cifras expresadas en pesos Colombianos)

Descripción	Notas	Diciembre 31 2021	% A.Vertical	Diciembre 31 2020	% A.Vertical	Variacion Absoluta \$	% Variación
ACTIVOS							
Activo corriente							
Efectivo y Equivalentes de Efectivo	4	3.427.004.910	29,1%	3.727.052.588	37,9%	-300.047.678	-8,1%
Cuentas por cobrar comerciales y otras cuentas por cobrar	5	27.631.509	0,2%	33.821.101	0,3%	-6.189.592	-18,3%
Otros activos financieros	6	109.932.807	0,9%	108.015.255	1,1%	1.917.552	1,8%
Otros activos No Financieros	7	121.943.378	1,0%	5.865.051	0,1%	116.078.327	1979,2%
Total activo corriente		3.686.512.604	31,3%	3.874.753.995	39,4%	-188.241.391	-4,9%
Activo No corriente							
Propiedad Planta y Equipo	8	8.055.773.846	68,5%	5.932.545.941	60,4%	2.123.227.905	35,8%
Activos Intangibles	9	22.508.547	0,2%	22.044.595	0,2%	463.952	2,1%
Total Activo no corriente		8.078.282.393	68,7%	5.954.590.536	60,6%	2.123.227.905	35,7%
Total Activos		11.764.794.997	100,0%	9.829.344.531	100,0%	1.934.986.514	19,7%
PASIVOS							
Pasivo corriente							
Pasivos Financieros	10	170.878.924	9,4%	249.157.394	13,6%	-78.278.470	-31,4%
Cuentas por pagar comerciales y otras cuentas por pagar	11	327.281.552	18,0%	127.403.841	7,0%	199.877.711	156,9%
Pasivos por impuestos corrientes	12	76.248.381	4,2%	89.774.430	4,9%	-13.526.049	-15,1%
Beneficios a los empleados	13	221.222.456	12,2%	186.254.686	10,2%	34.967.770	18,8%
Otros pasivos No Financieros	14	52.671.016	2,9%	57.158.258	3,1%	-4.487.242	-7,9%
Total Pasivo corriente		848.302.329	46,7%	709.748.610	38,8%	138.553.720	19,5%
Pasivo no corriente							
Pasivos Financieros	15	966.813.885	53,26%	1.120.578.768	61,22%	-153.764.883	-13,7%
Total Pasivo no corriente		966.813.885	53,26%	1.120.578.768	61,22%	-153.764.883	-13,7%
Total Pasivos		1.815.116.214	100%	1.830.327.378	100%	-15.211.163	8,1%
ACTIVO NETO							
Aportes de Propietarios	16						
Capital Social		2.000.000	0,02%	2.000.000	0,03%	0	0,00%
Reservas		876.251.484	8,81%	876.251.484	10,95%	0	0,00%
Excedentes retenidos:						0	
Excedentes del Ejercicio		1.950.661.630	19,61%	2.422.248.663	30,28%	-471.587.033	-19,47%
Excedentes Acumulados		6.784.025.122	68,18%	4.361.776.460	54,53%	2.422.248.663	55,53%
Excedentes Acumulados por Transición NIIF		336.740.546	3,38%	336.740.546	4,21%	0	0,00%
Total Activo Neto		9.949.678.783	100%	7.999.017.153	100%	1.950.661.630	24,39%
Total Pasivo Mas Activo Neto		11.764.794.997	100%	9.829.344.531	100%	1.935.450.467	19,69%

Las notas que acompañan estos estados contables forman parte integral de los mismos. Párrafos 5.4 a 5.6 NIIF para Pymes


GLORIA AMPARO VÉLEZ DE CLEVES
 Representante Legal



JUAN CARLOS GÓMEZ VÁSQUEZ
 Contador Público
 T.P. 47743-T

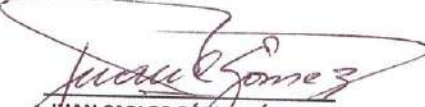

OSCAR RODRIGO OPAYOME RAMÍREZ
 T.P. 138309-T
 Revisor Fiscal miembro de la firma
 VISIÓN CONTABLE Y FINANCIERA LTDA.
 Ver Dictamen Adjunto



COLEGIO COLOMBIANO DE PSICÓLOGOS-COLPSIC
NIT. 830.077.889-2
ESTADO DE ACTIVIDADES COMPARATIVO GRUPO 2 - NIIF
Por el período terminado al 31 de diciembre de 2021
(Cifras expresadas en pesos colombianos)

Descripción	Notas	Diciembre 31 2021	Diciembre 31 2020
Ingresos de actividades ordinarias	17	6.953.909.745	7.085.354.260
Costo de Ventas / Prestación de Servicios			
Excedente Operacional		6.953.909.745	7.085.354.260
Otros Ingresos	18	49.019.216	38.570.893
Costos de Distribución		0	0
Gastos de Administración	19	4.537.501.342	4.069.694.536
Otros Gastos	19	514.765.989	631.981.954
Excedente del Ejercicio		1.950.661.630	2.422.248.663


GLORIA AMPARO VÉLEZ DE CLEVES
Representante Legal


JUAN CARLOS GÓMEZ VÁSQUEZ
Contador Público
T.P. 47743-T


OSCAR RODRIGO OPAYOME RAMÍREZ
T.P. 138309-T
Revisor Fiscal miembro de la firma
VISIÓN CONTABLE Y FINANCIERA LTDA.
Ver Dictamen Adjunto

Las notas que acompañan estos estados contables forman parte integral de los mismos. Párrafos 5.4 a 5.6 NIIF para Pymes



COLEGIO COLOMBIANO DE PSICÓLOGOS -COLPSIC -
NIT. 830.077.889-2
ESTADO DE FLUJOS DE EFECTIVO COMPARATIVO GRUPO 2 - NIIF
Por el período terminado al 31 de diciembre de 2021
(Cifras expresadas en pesos colombianos)

	Diciembre 31 2021	Diciembre 31 2020
EXCEDENTE DEL EJERCICIO	\$1.950.661.630	\$2.422.248.662
Depreciación	\$62.411.287	\$57.242.469
Amortización	\$15.052.100	\$0
EXCEDENTE AJUSTADO	\$2.028.125.017	\$2.479.491.131
ACTIVIDADES DE OPERACIÓN		
Cuentas por cobrar comerciales y otras cuentas por cobrar	\$6.189.592	\$22.308.647
Activo por Impuestos Corrientes	\$0	\$0
Otros Activos No financieros	(\$116.078.327)	\$22.864.335
Pasivos Financieros Corrientes	(\$78.278.471)	\$20.102.391
Cuentas por pagar comerciales y otras cuentas por pagar	\$199.877.711	\$84.502.691
Pasivo por Impuestos Corrientes	(\$13.526.049)	(\$14.772.259)
Beneficios a Empleados	\$34.967.770	(\$15.571.665)
Otros pasivos No financieros	(\$4.487.242)	(\$93.196.845)
Efectivo neto de las Actividades de Operación	\$28.664.984	\$26.237.295
ACTIVIDADES DE INVERSIÓN		
Otros Activos financieros	(\$1.917.552)	(\$4.466.818)
Otros Activos financieros No corrientes	\$0	\$0
Adquisiciones de Activos Fijos	(\$2.185.639.192)	(\$3.838.001)
Adquisiciones de Intangibles	(\$15.516.052)	\$0
Efectivo neto de las Actividades de Inversión	(\$2.203.072.796)	(\$8.304.819)
ACTIVIDADES DE FINANCIAMIENTO		
Pasivos Financieros No corrientes	(\$153.764.883)	-244.715.476
Variación en el Superavit	\$0	\$0
Efectivo neto de las Actividades de Financiamiento	(\$153.764.883)	(\$244.715.476)
Flujo Neto de Efectivo y equivalente de efectivo	(\$300.047.678)	\$2.252.708.132
Saldo inicial de efectivo y equivalente	\$3.727.052.588	\$1.474.344.456
Saldo Final de Efectivo y equivalente	\$3.427.004.910	\$3.727.052.588


GLORIA AMPARO VÉLEZ DE CLEVES
Representante Legal


JUAN CARLOS GÓMEZ VÁSQUEZ
Contador Público
T.P. 47743-T


OSCAR RODRIGO OPAYOME RAMÍREZ
T.P. 138309-T
Revisor Fiscal miembro de la firma
VISIÓN CONTABLE Y FINANCIERA LTDA.
Ver Dictamen Adjunto



COLEGIO COLOMBIANO DE PSICÓLOGOS

NIT. 830.077.889-2

ESTADO DE CAMBIO EN EL ACTIVO NETO

Por el período terminado al 31 de diciembre de 2021 y 2020

(Cifras expresadas en pesos Colombianos)

	Reservas				Excedentes Acumulados				TOTAL	TOTAL	TOTAL
	SOCIAL	Legal	Programas y Proyectos	Excedimiento Programas y Proyectos	Inversión Activos Fijos	RESERVAS	Excedente del ejercicio	Excedentes anteriores - reinvertidos			
Saldo Patrimonio a Diciembre 31 de 2019	2.000.000	390.895.663	88.225.246	330.639.211	68.391.364	876.251.484	1.163.759.626	3.178.018.834	336.740.546	4.698.517.006	5.676.768.490
Reclasificación excedentes año 2019 a excedentes acumulados											
Utilización reserva Fomento y Fortalecimiento para la gestión de función pública				0		0	(1.183.759.626)	1.183.759.626			0
Utilización reserva fondo de programas y proyectos para la función pública			0			0					0
Constitución reserva fomento y fortalecimiento y para la gestión de función pública				0		0					0
Constitución reserva fondo de programas y proyectos para la función pública				0		0					0
Excedentes al 31 de Diciembre de 2020	2.000.000	390.895.663	88.225.246	330.639.211	68.391.364	876.251.484	2.422.248.663	4.361.778.460	336.740.546	7.120.765.669	2.422.248.663
Saldo Patrimonio al 31 de Diciembre de 2020	2.000.000	390.895.663	88.225.246	330.639.211	68.391.364	876.251.484	2.422.248.663	4.361.778.460	336.740.546	7.120.765.669	2.422.248.663
Reclasificación excedentes año 2020 a excedentes acumulados											
Utilización reserva Fomento y Fortalecimiento para la gestión de función pública				0		0	(2.422.248.663)	2.422.248.663			0
Utilización reserva fondo de programas y proyectos para la función pública						0					0
Constitución reserva fomento y fortalecimiento y para la gestión de función pública			0			0					0
Constitución reserva fondo de programas y proyectos para la función pública				0		0					0
Excedentes al 31 de Diciembre de 2021	2.000.000	390.895.663	88.225.246	330.639.211	68.391.364	876.251.484	1.950.661.630	6.784.025.123	336.740.546	9.071.427.239	1.950.661.630
Saldo Patrimonio al 31 de Diciembre de 2021	2.000.000	390.895.663	88.225.246	330.639.211	68.391.364	876.251.484	1.950.661.630	6.784.025.123	336.740.546	9.071.427.239	1.950.661.630

GLORIA AMPARO VÉLEZ DE CLEVES
 Representante Legal

JUAN CARLOS GÓMEZ VÁSQUEZ
 Contador Público
 T.P. 47743-T

OSCAR RODRIGO OPAYOME RAMÍREZ
 T.P. 138309-T
 Revisor Fiscal miembro de la firma
 VISIÓN CONTABLE Y FINANCIERA LTDA.

Las notas que acompañan estos estados contables forman parte integral de los mismos. Párrafos 5.4 a 5.6 NIIF para Pymes