






**COLEGIO COLOMBIANO DE PSICÓLOGOS -COLPSIC -**  
**NIT. 830.077.889-2**  
**ESTADO DE SITUACIÓN FINANCIERA COMPARATIVO GRUPO 2 - NIIF**  
**Por el período terminado al 31 de diciembre de 2023 y 2022**  
 (Cifras expresadas en pesos Colombianos)

Descripción	Notas	Diciembre 31 2023	% A.Vertical	Diciembre 31 2022	% A.Vertical	Variación Absoluta \$	% Variación
<b>ACTIVOS</b>							
<b>Activo corriente</b>							
Efectivo y Equivalentes de Efectivo	4	5.011.403.266	36,5%	4.277.475.175	33,3%	733.928.091	17,2%
Cuentas por cobrar comerciales y otras cuentas por cobrar	5	204.105.872	1,5%	96.966.000	0,8%	107.139.872	110,5%
Otros activos financieros	6	111.211.984	0,8%	110.898.432	0,9%	313.552	0,3%
Otros activos No Financieros	7	3.307.249	0,0%	87.960.688	0,7%	-84.653.439	-96,2%
<b>Total activo corriente</b>		<b>5.330.028.171</b>	<b>38,8%</b>	<b>4.573.300.295</b>	<b>35,6%</b>	<b>756.727.876</b>	<b>16,5%</b>
<b>Activo No corriente</b>							
Propiedad Planta y Equipo	8	8.339.254.292	60,7%	8.168.664.544	63,7%	170.589.747	2,1%
Activos Intangibles	9	0	0,0%	13.394.460	0,1%	-13.394.460	-100,0%
Otros activos no financieros	9A	74.012.173	0,5%	73.335.000	0,6%	677.173	0,1%
<b>Total Activo no corriente</b>		<b>8.413.266.465</b>	<b>61,2%</b>	<b>8.255.394.004</b>	<b>64,4%</b>	<b>157.872.461</b>	<b>1,9%</b>
<b>Total Activos</b>		<b>13.743.294.636</b>	<b>100,0%</b>	<b>12.828.694.299</b>	<b>100,0%</b>	<b>914.600.336</b>	<b>7,1%</b>
<b>PASIVOS</b>							
<b>Pasivo corriente</b>							
Pasivos Financieros	10	167.477.431	12,1%	165.868.014	11,9%	1.609.417	1,0%
Cuentas por pagar comerciales y otras cuentas por pagar	11	172.527.888	12,5%	93.029.736	6,7%	79.498.152	85,5%
Pasivos por impuestos corrientes	12	45.222.000	3,3%	67.304.381	4,8%	-22.082.381	-32,8%
Beneficios a los empleados	13	298.283.864	21,6%	226.412.979	16,2%	71.870.885	31,7%
Otros pasivos No Financieros	14	17.027.367	1,2%	26.966.867	1,9%	-9.939.500	-36,9%
<b>Total Pasivo corriente</b>		<b>700.538.550</b>	<b>50,7%</b>	<b>579.581.977</b>	<b>41,6%</b>	<b>120.956.573</b>	<b>20,9%</b>
<b>Pasivo no corriente</b>							
Pasivos Financieros	15	681.785.045	49,32%	815.050.363	58,44%	-133.265.318	-16,4%
<b>Total Pasivo no corriente</b>		<b>681.785.045</b>	<b>49,32%</b>	<b>815.050.363</b>	<b>58,44%</b>	<b>-133.265.318</b>	<b>-16,4%</b>
<b>Total Pasivos</b>		<b>1.382.323.595</b>	<b>100%</b>	<b>1.394.632.340</b>	<b>100%</b>	<b>-12.308.745</b>	<b>-1,6%</b>
<b>ACTIVO NETO</b>							
Aportes de Propietarios	16						
Capital Social		2.000.000	0,02%	2.000.000	0,02%	0	0,00%
Superavit capital (Donaciones)		73.335.000	0,59%	73.335.000	0,64%	0	0,00%
Reservas		7.829.007.474	63,34%	5.006.913.114	43,79%	2.822.094.360	304,46%
Excedentes retenidos:						0	
Excedentes del Ejercicio		926.911.081	7,50%	1.411.048.177	12,34%	-484.137.095	-34,31%
Excedentes Acumulados		3.192.976.939	25,83%	4.604.025.122	40,27%	-1.411.048.183	-30,65%
Excedentes Acumulados por Transición NIIF		336.740.546	2,72%	336.740.546	2,95%	0	0,00%
<b>Total Activo Neto</b>		<b>12.360.971.041</b>	<b>100%</b>	<b>11.434.061.959</b>	<b>100%</b>	<b>926.909.082</b>	<b>8,11%</b>
<b>Total Pasivo Mas Activo Neto</b>		<b>13.743.294.636</b>	<b>100%</b>	<b>12.828.694.299</b>	<b>100%</b>	<b>914.600.337</b>	<b>7,13%</b>

Las notas que acompañan estos estados contables forman parte integral de los mismos. Párrafos 5.4 a 5.6 NIIF para Pymes

  
**JOSÉ RAÚL JIMÉNEZ MOLINA**  
 Representante Legal

  
**JUAN CARLOS GÓMEZ VÁSQUEZ**  
 Contador Público  
 T.P. 47743-T

  
**OSCAR RODRIGO OPAYOME RAMÍREZ**  
 T.P. 138309-T  
 Revisor Fiscal miembro de la firma  
**VISIÓN CONTABLE Y FINANCIERA SAS.**



**COLEGIO COLOMBIANO DE PSICÓLOGOS-COLPSIC**  
**NIT. 830.077.889-2**  
**ESTADO DE ACTIVIDADES COMPARATIVO GRUPO 2 - NIIF**  
**Por el período terminado al 31 de diciembre de 2023 y 2022**  
**(Cifras expresadas en pesos colombianos)**

Descripción	Notas	Diciembre 31 2023	Diciembre 31 2022
Ingresos de actividades ordinarias	17	7.791.697.777	6.821.742.494
<b>Ingresos de Operación</b>		<b>7.791.697.777</b>	<b>6.821.742.494</b>
Otros Ingresos	18	358.932.333	142.357.922
Gastos de Administración	19	6.606.592.499	4.993.603.076
Otros Gastos	19	617.126.529	559.449.163
<b>Excedente del Ejercicio</b>		<b>926.911.081</b>	<b>1.411.048.177</b>

  
\_\_\_\_\_  
JOSE RAÚL JIMÉNEZ MOLINA  
Representante Legal

  
\_\_\_\_\_  
JUAN CARLOS GÓMEZ VÁSQUEZ  
Contador Público  
T.P. 47743-T

  
\_\_\_\_\_  
OSCAR RODRIGO OPAYOME RAMÍREZ  
T.P. 138309-T  
Revisor Fiscal miembro de la firma  
VISIÓN CONTABLE Y FINANCIERA SAS.  
(Ver Dictamen Adjunto)

Las notas que acompañan estos estados contables forman parte integral de los mismos. Párrafos 5.4 a 5.6 NIIF para Pymes



**COLEGIO COLOMBIANO DE PSICÓLOGOS**  
**NIT. 830.077.889-2**  
**ESTADO DE CAMBIO EN EL ACTIVO NETO**  
**Por el período terminado al 31 de diciembre de 2023 y 2022**  
 (Cifras expresadas en pesos Colombianos)

	CAPITAL		Reservas				TOTAL	Excedentes Acumulados			TOTAL	TOTAL
	SOCIAL	Legal	Programas y Proyectos	Fomento y Fortalecimiento- Programas y Proyectos	Inversión Activos Fijos	RESERVAS	Excedente del ejercicio	Excedente de ejercicios anteriores - reinvertidos	Excedente por adopción inicial	EXCEDENTES ACUMULADOS	PATRIMONIO	
<b>Saldo Patrimonio a Diciembre 31 de 2021</b>	<b>2.000.000</b>	<b>390.995.663</b>	<b>86.225.246</b>	<b>330.639.211</b>	<b>68.391.364</b>	<b>876.251.484</b>	<b>1.950.661.630</b>	<b>6.784.025.123</b>	<b>336.740.546</b>	<b>9.071.427.298</b>	<b>9.949.678.782</b>	
Reclasificación excedentes año 2021 a excedentes acumulados						0	(1.950.661.630)	1.950.661.630		0	0	
Utilización reserva Fomento y Fortalecimiento para la gestión de función pública				0		0		(3.280.000.000)		(3.280.000.000)	(3.280.000.000)	
Utilización reserva fondo de programas y proyectos para la función pública			0	0	0	0		(850.661.630)		(850.661.630)	(850.661.630)	
Constitución reserva fomento y fortalecimiento y para la gestión de función pública				883.000.000	2.397.000.000	3.280.000.000		0		0	3.280.000.000	
Constitución reserva fondo de programas y proyectos para la función pública			610.661.630	240.000.000		850.661.630		0		0	850.661.630	
Superavit Por Donaciones					73.335.000	73.335.000				0	73.335.000	
Excedentes al 31 de Diciembre de 2021							1.411.048.177			1.411.048.177	1.411.048.177	
<b>Saldo Patrimonio al 31 de Diciembre de 2022</b>	<b>2.000.000</b>	<b>390.995.663</b>	<b>696.886.876</b>	<b>1.453.639.211</b>	<b>2.538.726.364</b>	<b>5.080.248.114</b>	<b>1.411.048.177</b>	<b>4.604.025.123</b>	<b>336.740.546</b>	<b>6.351.813.845</b>	<b>11.434.081.959</b>	
Reclasificación excedentes año 2022 a reservas				1.411.048.177		1.411.048.177	(1.411.048.177)	0		(1.411.048.177)	0	
Utilización reserva Fomento y Fortalecimiento para la gestión de función pública				0		0		0		0	0	
Utilización reserva fondo de programas y proyectos para la función pública						0		0		0	0	
Constitución reserva fomento y fortalecimiento y para la gestión de función pública				0	0	0		0		0	0	
Constitución reserva fondo de programas y proyectos para la función pública			0	0		0		0		0	0	
Superavit Por Donaciones					0	0		0		0	0	
Excedentes al 31 de Diciembre de 2023							926.911.081	(2.000)		926.909.081	926.909.081	
<b>Saldo Patrimonio al 31 de Diciembre de 2023</b>	<b>2.000.000</b>	<b>390.995.663</b>	<b>696.886.876</b>	<b>2.864.687.388</b>	<b>2.538.726.364</b>	<b>6.491.296.281</b>	<b>926.911.081</b>	<b>4.604.023.123</b>	<b>336.740.546</b>	<b>5.867.674.750</b>	<b>12.360.971.041</b>	

  
**JOSE RAÚL JIMÉNEZ MOLINA**  
 Representante Legal

  
**OSCAR RODRIGO OPAYOME RAMÍREZ**  
 T.P. 138309-T  
 Revisor Fiscal miembro de la firma  
 VISIÓN CONTABLE Y FINANCIERA SAS.

  
**JUAN CARLOS GÓMEZ VÁSQUEZ**  
 Contador Público  
 T.P. 47743-T


Las notas que acompañan estos estados contables forman parte integral de los mismos. Párrafos 5.4 a 5.6 NIIF para Pymes



**COLEGIO COLOMBIANO DE PSICÓLOGOS -COLPSIC -**  
NIT. 830.077.889-2  
**ESTADO DE FLUJOS DE EFECTIVO COMPARATIVO GRUPO 2 - NIIF**  
**Por el período terminado al 31 de diciembre de 2023 y 2022**  
(Cifras expresadas en pesos colombianos - método indirecto)

	Diciembre 31 2023	Diciembre 31 2022
EXCEDENTE DEL EJERCICIO	\$926.911.081	\$1.411.048.177
Depreciación	\$103.307.827	\$91.395.603
Amortización	\$13.394.460	\$36.127.216
<b>EXCEDENTE AJUSTADO</b>	<b>\$1.043.613.368</b>	<b>\$1.538.570.995</b>
<b>ACTIVIDADES DE OPERACIÓN</b>		
Cuentas por cobrar comerciales y otras cuentas por cobrar	(\$107.139.672)	(\$69.334.491)
Activo por Impuestos Corrientes	\$0	\$0
Otros Activos No financieros	\$84.653.439	\$33.982.690
Pasivos Financieros Corrientes	\$1.609.416	(\$5.010.911)
Cuentas por pagar comerciales y otras cuentas por pagar	\$79.498.152	(\$234.251.816)
Pasivo por Impuestos Corrientes	(\$22.082.381)	(\$8.944.000)
Beneficios a Empleados	\$71.870.885	\$5.190.523
Otros pasivos No financieros	(\$9.939.500)	(\$25.704.149)
<b>Efectivo neto de las Actividades de Operación</b>	<b>\$98.470.339</b>	<b>(\$304.072.154)</b>
<b>ACTIVIDADES DE INVERSIÓN</b>		
Otros Activos financieros	(\$313.552)	(\$965.625)
Otros Activos financieros No corrientes	\$0	\$0
Adquisiciones de Activos Fijos	(\$274.576.746)	(\$277.621.301)
Adquisiciones de Intangibles	\$0	(\$27.013.129)
<b>Efectivo neto de las Actividades de Inversión</b>	<b>(\$274.890.298)</b>	<b>(\$305.600.055)</b>
<b>ACTIVIDADES DE FINANCIAMIENTO</b>		
Pasivos Financieros No corrientes	(\$133.265.318)	(\$151.763.522)
Variación en el Superavit	\$0	\$73.335.000
<b>Efectivo neto de las Actividades de Financiamiento</b>	<b>(\$133.265.318)</b>	<b>(\$78.428.522)</b>
Flujo Neto de Efectivo y equivalente de efectivo	\$733.928.091	\$850.470.264
Saldo inicial de efectivo y equivalente	\$4.277.475.174	\$3.427.004.910
<b>Saldo Final de Efectivo y equivalente</b>	<b>\$5.011.403.266</b>	<b>\$4.277.475.174</b>

  
**JOSÉ RAÚL JIMÉNEZ MOLINA**  
Representante Legal

  
**JUAN CARLOS GÓMEZ VÁSQUEZ**  
Contador Público  
T.P. 47743-T

  
**OSCAR RODRIGO OPAYOME RAMÍREZ**  
T.P. 138309-T  
Revisor Fiscal miembro de la firma  
VISIÓN CONTABLE Y FINANCIERA SAS.  
(Ver Dictamen Adjunto)